


thermokon®

HOME OF SENSOR TECHNOLOGY



DIE USE-FAMILIE

FÜR EINFACHE UND SCHNELLE MONTAGE





DIE USE-FAMILIE FÜR EINFACHE UND SCHNELLE MONTAGE

Die innovativen Gehäuse der **USE**-Familie setzen neue Maßstäbe: Die Montage der Geräte wird einfacher, schneller und bequemer als je zuvor. Denn **USE** macht den entscheidenden Unterschied beim Thema Montageeffizienz.

USE – eine intelligente und vielseitige Montagelösung: Ob Temperatur-, Feuchte-, Luftqualitäts- oder Drucksensoren: Die **USE**-Geräte erlauben die unterschiedlichsten Befestigungsarten – mit Clip, Sockel, Flansch oder auf einer Hutschiene.

UNIVERSALLY MOUNTABLE (*universal montierbar*)

SAVING TIME (*zeitsparend*)

EASY TO INSTALL (*montagefreundlich*)

Für eine größtmögliche anwendungsspezifische Flexibilität besitzen die Gehäuse der **USE**-Familie eine Vielzahl modularer Einsätze und Kabelverschraubungen. Verschiedene dazu passende wechselbare Dichteinsätze gehören ebenfalls zum Portfolio.

UNIVERSALLY MOUNTABLE (*universal montierbar*)

- » Intelligente und vielseitige Montagelösungen für Temperatur, Feuchte, Luftqualität, Druck u.v.m.
- » Vielzahl modularer Einsätze und Kabelverschraubungen (z.B. M20 oder M25) sowie diverse wechselbare Dichteinsätze für unterschiedlichste Kabelquerschnitte verfügbar



SAVING OF TIME (*zeitsparend**)

- » Werkzeugloses Öffnen, Schließen und Verkabeln
- » Hohe Montageeffizienz
- » Entnehmbare Kabeleinführungen



» become a **USER** | The **Thermokon**[®] USE Family

EASY TO INSTALL (*montagefreundlich*)

- » Unverlierbarer Deckel mit „Schnellverschluss“
- » Schneller Anschluss mittels abnehmbarer Steckklemmen
- » Vorkonfektionierung möglich





VORTEILE UND HIGHLIGHTS

- » Hochauflösendes RGB-Farbdisplay (optional)
- » Anwendungsspezifische, wechselbare Einsätze und Kabelverschraubungen
- » Visualisierung des Status und der Messwerte mittels Ampelfunktion (TLF)
- » Modularer Einsatz von Basis- und Optionsleiterplatten
- » Schwellwertschalter mittels Relais
- » Live-Zero-Signal (z.B. 1..10 V)
- » BACnet-, LON- und Modbus-fähige Produktvarianten
- » Ausgangssignal 0..10 V und 4..20 mA
- » Konfiguration mittels „Thermokon® – USEapp“

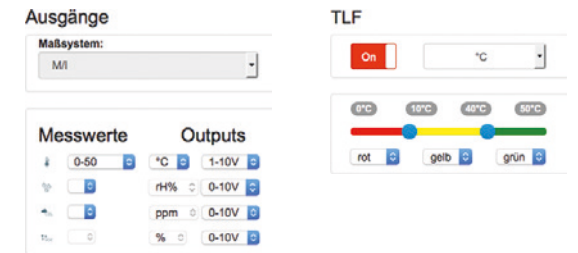


DIE THERMOKON® USEapp ZUR INDIVIDUELLEN KONFIGURATION



Alle „USEapp“-fähigen Produkte werden voll funktionsfähig mit einer Standardkonfiguration ausgeliefert.






Über die „USEapp“ besteht die Möglichkeit, den Einsatzbereich der Geräte zu vergrößern und die Konfiguration individuell anzupassen.

- » Kommunikation über Bluetooth® Low-Energy-Modul (BLE)
- » Individuelle Konfiguration der Ausgangssignale
- » Einstellung von unterschiedlichen Messbereichen
- » Nachträgliche Einstellung von Offset-Werten
- » Parametrierung des Live-Zero-Signals (1..10 V etc.)
- » Einstellmöglichkeiten der Displaydarstellung
- » Kundenspezifische Parametrierung der Ampelfunktion (TLF)
- » Einstellung des Relaisverhaltens bzw. Schwellwertes
- » Modbus Address-Offset (Erweiterung)
- » Möglichkeit zum Firmware-Update „On-the-Go (OTG)“
- » Einstellung von Wartungsintervallen



» Verfügbar im App Store und bei Google Play:



TEMPERATUR 													
								Kabelein- führung	Montage- clip	Montage- sockel	Montage- flansch	Zubehör	
		USE-S	USE-M	USE-M (LCD)	USE-L	USE-L (LCD)	USEapp						
Raumfühler	RPF40+	RPF40+ aktiv	✓					M20	-	■	-	SET 2	
	RPF100+	RPF100+ aktiv	✓					M20	-	■	-	SET 2	
	RDF-IR	V/VV		✓			✓	M20	-	■	-	SET 2	
Kanalfühler	AKF10+	passiv	✓					M20	■	□	□	SET 1	
		TRV/TRA	✓					M20	■	□	□	SET 1	
		LCD TRV/TRA			✓			✓	M20	-	□	■	SET 2
		TRV Relais		✓				✓	M25	-	□	■	SET 2
		LCD TRV Relais			✓			✓	M25	-	□	■	SET 2
		BUS		✓				✓	M25	-	□	■	SET 2
		LCD BUS			✓			✓	M25	-	□	■	SET 2
	MWF+	passiv	✓						M20	-	-	■	SET 2
		TRV/TRA	✓						M20	-	-	■	SET 2
		LCD TRV/TRA			✓			✓	M20	-	□	■	SET 2
		TRV Relais		✓				✓	M25	-	□	■	SET 2
		LCD TRV Relais			✓			✓	M25	-	□	■	SET 2
		BUS		✓				✓	M25	-	□	■	SET 2
		LCD BUS			✓			✓	M25	-	□	■	SET 2
	MWF400+	passiv	✓						M20	■	□	□	SET 1
		TRV/TRA	✓						M20	■	□	□	SET 1
		LCD TRV/TRA			✓			✓	M20	-	□	■	SET 2
		TRV Relais		✓				✓	M25	-	□	■	SET 2
		LCD TRV Relais			✓			✓	M25	-	□	■	SET 2
		BUS		✓				✓	M25	-	□	■	SET 2
		LCD BUS			✓			✓	M25	-	□	■	SET 2


Legende: ■ im Lieferumfang enthalten □ optional erhältlich - nicht kompatibel

ZUBEHÖR (im Lieferumfang enthalten)		
SET 1	Kabeleinführung M16	1x
	Deckelschraube	1x
	Montageclip	1x
	Zellkautschukdichtung	1x
	Bohrschraube (Senkkopf)	2x
	Schraubenabdeckung	1x
SET 2	Deckelschraube	1x
	Bohrschraube (Linsenkopf)	2x
	Dübel	2x
	Schraube (Senkkopf)	2x
	Schraubenabdeckung	1x

TEMPERATUR 									Kabelein- führung	Montage- clip	Montage- sockel	Montage- flansch	Zubehör
			USE-S	USE-M	USE-M (LCD)	USE-L	USE-L (LCD)	USEapp					
Einschraubfühler	SFK02+	passiv	✓						M20	-	-	-	SET 2
		TRV/TRA	✓						M20	-	-	-	SET 2
		LCD TRV/TRA			✓			✓	M20	-	-	-	SET 2
		TRV Relais		✓				✓	M25	-	-	-	SET 2
		LCD TRV Relais			✓			✓	M25	-	-	-	SET 2
		BUS		✓				✓	M25	-	-	-	SET 2
		LCD BUS			✓			✓	M25	-	-	-	SET 2
	SFK02+ FR	passiv	✓						M20	-	-	-	SET 2
		TRV/TRA	✓						M20	-	-	-	SET 2
		LCD TRV/TRA			✓			✓	M20	-	-	-	SET 2
		TRV Relais		✓				✓	M25	-	-	-	SET 2
		LCD TRV Relais			✓			✓	M25	-	-	-	SET 2
		BUS		✓				✓	M25	-	-	-	SET 2
		LCD BUS			✓			✓	M25	-	-	-	SET 2
	SFKH02+	passiv	✓						M20	-	-	-	SET 2
		TRV/TRA	✓						M20	-	-	-	SET 2
		LCD TRV/TRA			✓			✓	M20	-	-	-	SET 2
		TRV Relais		✓				✓	M25	-	-	-	SET 2
		LCD TRV Relais			✓			✓	M25	-	-	-	SET 2
		BUS		✓				✓	M25	-	-	-	SET 2
		LCD BUS			✓			✓	M25	-	-	-	SET 2

ZUBEHÖR (im Lieferumfang enthalten)		
SET 1	Kabeleinführung M16	1x
	Deckelschraube	1x
	Montageclip	1x
	Zellkautschukdichtung	1x
	Bohrschraube (Senkkopf)	2x
	Schraubenabdeckung	1x
SET 2	Deckelschraube	1x
	Bohrschraube (Linsenkopf)	2x
	Dübel	2x
	Schraube (Senkkopf)	2x
	Schraubenabdeckung	1x

Legende: ■ im Lieferumfang enthalten □ optional erhältlich - nicht kompatibel

TEMPERATUR 									Kabelein- führung	Montage- clip	Montage- sockel	Montage- flansch	Zubehör
			USE-S	USE-M	USE-M (LCD)	USE-L	USE-L (LCD)	USEapp					
Außenfühler	AGS54+	passiv	✓						M20	□	■	-	SET 2
	AGS55+	passiv	✓						M20	□	■	-	SET 2
		TRV/TRA	✓						M20	□	■	-	SET 2
		LCD TRV/TRA			✓			✓	M20	□	■	-	SET 2
		TRV Relais			✓			✓	M25	□	■	-	SET 2
		LCD TRV Relais			✓			✓	M25	□	■	-	SET 2
		BUS			✓			✓	M25	□	■	-	SET 2
		LCD BUS			✓			✓	M25	□	■	-	SET 2
Anlegefühler	VFG54+	passiv	✓						M20	-	-	-	SET 2
		TRV/TRA	✓						M20	-	-	-	SET 2
		LCD TRV/TRA			✓			✓	M20	-	-	-	SET 2
		TRV Relais			✓			✓	M25	-	-	-	SET 2
		LCD TRV Relais			✓			✓	M25	-	-	-	SET 2
		BUS			✓			✓	M25	-	-	-	SET 2
		LCD BUS			✓			✓	M25	-	-	-	SET 2
	AF25+	TRV/TRA	✓						M20	-	■	-	SET 2
		LCD TRV/TRA			✓			✓	M20	-	■	-	SET 2
		TRV Relais			✓			✓	M25	-	■	-	SET 2
		LCD TRV Relais			✓			✓	M25	-	■	-	SET 2
		BUS			✓			✓	M25	-	■	-	SET 2
		LCD BUS			✓			✓	M25	-	■	-	SET 2





ZUBEHÖR (im Lieferumfang enthalten)		
SET 1	Kabeleinführung M16	1x
	Deckelschraube	1x
	Montageclip	1x
	Zellkautschukdichtung	1x
	Bohrschraube (Senkkopf)	2x
	Schraubenabdeckung	1x
SET 2	Deckelschraube	1x
	Bohrschraube (Linsenkopf)	2x
	Dübel	2x
	Schraube (Senkkopf)	2x
	Schraubenabdeckung	1x

Legende: ■ im Lieferumfang enthalten □ optional erhältlich - nicht kompatibel

TEMPERATUR 													
									Kabelein- führung	Montage- clip	Montage- sockel	Montage- flansch	Zubehör
			USE-S	USE-M	USE-M (LCD)	USE-L	USE-L (LCD)	USEapp					
Anlegfühler	PR25+	TRV/TRA	✓						M20	-	■	-	SET 2
		LCD TRV/TRA			✓			✓	M20	-	■	-	SET 2
		TRV Relais		✓				✓	M25	-	■	-	SET 2
		LCD TRV Relais			✓			✓	M25	-	■	-	SET 2
		BUS		✓				✓	M25	-	■	-	SET 2
		LCD BUS			✓			✓	M25	-	■	-	SET 2
	OF14+	TRV/TRA	✓						M20	-	■	-	SET 2
		LCD TRV/TRA			✓			✓	M20	-	■	-	SET 2
		TRV Relais		✓				✓	M25	-	■	-	SET 2
		LCD TRV Relais			✓			✓	M25	-	■	-	SET 2
		BUS		✓				✓	M25	-	■	-	SET 2
		LCD BUS			✓			✓	M25	-	■	-	SET 2
Kabelfühler	TF14+	TRV/TRA	✓						M20	-	■	□	SET 2
	TF25+	TRV/TRA	✓						M20	-	■	□	SET 2
		LCD TRV/TRA			✓			✓	M20	-	■	□	SET 2
		TRV Relais		✓				✓	M25	-	■	□	SET 2
		LCD TRV Relais			✓			✓	M25	-	■	□	SET 2
		BUS		✓				✓	M25	-	■	□	SET 2
		LCD BUS			✓			✓	M25	-	■	□	SET 2








ZUBEHÖR (im Lieferumfang enthalten)		
SET 1	Kabeleinführung M16	1x
	Deckelschraube	1x
	Montageclip	1x
	Zellkautschukdichtung	1x
	Bohrschraube (Senkkopf)	2x
	Schraubenabdeckung	1x
SET 2	Deckelschraube	1x
	Bohrschraube (Linsenkopf)	2x
	Dübel	2x
	Schraube (Senkkopf)	2x
	Schraubenabdeckung	1x

Legende: ■ im Lieferumfang enthalten □ optional erhältlich - nicht kompatibel

FEUCHTE												
							Montageclip	Montagesockel	Montageflansch	Kabeleinführung	Zubehör	
			USE-S	USE-M	USE-M (LCD)	USEapp						
Raumfühler	FTP+	VV/AA		✓			-	■	-	M20	SET 2	
	FT-RDF18+	VV/AA	✓				-	■	-	M20	SET 2	
	FTB+	VV/AA		✓			-	■	-	M20	SET 2	
Kanaifühler	FTK+	VV/AA	✓				-	□	■	M20	SET 2	
		LCD VV/AA			✓	✓	-	□	■	M20	SET 2	
		VV Relais		✓		✓	-	□	■	M25	SET 2	
		LCD VV Relais			✓	✓	-	□	■	M25	SET 2	
		BUS		✓		✓	-	□	■	M25	SET 2	
		LCD BUS			✓	✓	-	□	■	M25	SET 2	
Außenfühler	WSA	VV/AA	✓				-	-	-	M20	SET 2	
		BUS		✓		✓	-	-	-	M25	SET 2	
	FTA54+	VV		✓			-	■	-	M20	SET 2	
		AA		✓			-	■	-	M20	SET 2	
		LCD VV/AA			✓	✓	-	■	-	M20	SET 2	
		VV Relais		✓		✓	-	■	-	M25	SET 2	
		LCD VV Relais			✓	✓	-	■	-	M25	SET 2	
		BUS		✓		✓	-	■	-	M25	SET 2	
	LCD BUS			✓	✓	-	■	-	M25	SET 2		
	Kondensation/Leckage	LS02+	LS02+	✓				-	-	-	M20	SET 2
WK01+		24 V	✓				-	-	-	M20	SET 2	
		ext. 24 V	✓				-	■	-	M20	SET 2	
		ext. 230 V		USE-L			✓	-	■	-	M20	SET 2
WK02+		ext. 24 V		USE-L			✓	-	■	-	M20	SET 2
		ext. 230 V		USE-L			✓	-	■	-	M20	SET 2

ZUBEHÖR (im Lieferumfang enthalten)		
SET 1	Kabeleinführung M16	1x
	Deckelschraube	1x
	Montageclip	1x
	Zellkautschukdichtung	1x
	Bohrschraube (Senkkopf)	2x
	Schraubenabdeckung	1x
SET 2	Deckelschraube	1x
	Bohrschraube (Linsenkopf)	2x
	Dübel	2x
	Schraube (Senkkopf)	2x
	Schraubenabdeckung	1x

Legende: ■ im Lieferumfang enthalten □ optional erhältlich - nicht kompatibel

DRUCK & STRÖMUNG 									Kabelein- führung	Montage- clip	Montage- sockel	Montage- flansch	Zubehör
			USE-S	USE-M	USE-M (LCD)	USE-L	USE-L (LCD)	USEapp					
Differenzdruck- Messumformer	DPA+	VV				✓		✓	M20	-	■	-	SET 2
		AA Dual VV/AA				✓		✓	M20	-	■	-	SET 2
		LCD VV/AA LCD Dual VV/AA					✓	✓	M20	-	■	-	SET 2
		VV Relais				✓		✓	M25	-	■	-	SET 2
		LCD VV Relais LCD Dual 4xV					✓	✓	M25 M20	-	■	-	SET 2
		BUS Dual BUS				✓		✓	M25	-	■	-	SET 2
		LCD BUS LCD Dual BUS					✓	✓	M25	-	■	-	SET 2








ZUBEHÖR (im Lieferumfang enthalten)		
SET 1	Kabeleinführung M16	1x
	Deckelschraube	1x
	Montageclip	1x
	Zellkautschukdichtung	1x
	Bohrschraube (Senkkopf)	2x
	Schraubenabdeckung	1x
SET 2	Deckelschraube	1x
	Bohrschraube (Linsenkopf)	2x
	Dübel	2x
	Schraube (Senkkopf)	2x
	Schraubenabdeckung	1x

Legende: ■ im Lieferumfang enthalten □ optional erhältlich - nicht kompatibel

LUFTQUALITÄT 									Kabelein- führung	Montage- clip	Montage- sockel	Montage- flansch	Zubehör
	LP+	V		✓				USEapp					
Pendel- fühler	LK+ CO2+VOC	VV		✓					M20	-	■	-	SET 2
		AA		✓				✓	M20	-	-	■	SET 2
		LCD VV/AA			✓			✓	M20	-	-	■	SET 2
		Temp 3xV		✓				✓	M20	-	-	■	SET 2
		Temp_rH 4xV		✓				✓	M20	-	-	■	SET 2
		LCD Temp 3xV			✓			✓	M20	-	-	■	SET 2
		LCD Temp_rH 4xV			✓			✓	M20	-	-	■	SET 2
		VV Relais		✓				✓	M25	-	-	■	SET 2
		LCD VV Relais			✓			✓	M25	-	-	■	SET 2
		BUS		✓				✓	M25	-	-	■	SET 2
		LCD BUS			✓			✓	M25	-	-	■	SET 2
		Temp BUS		✓				✓	M25	-	-	■	SET 2
		LCD Temp BUS			✓			✓	M25	-	-	■	SET 2
		Temp_rH BUS		✓				✓	M25	-	-	■	SET 2
		LCD Temp_rH BUS			✓			✓	M25	-	-	■	SET 2








ZUBEHÖR (im Lieferumfang enthalten)		
SET 1	Kabeleinführung M16	1x
	Deckelschraube	1x
	Montageclip	1x
	Zellkautschukdichtung	1x
	Bohrschraube (Senkkopf)	2x
	Schraubenabdeckung	1x
SET 2	Deckelschraube	1x
	Bohrschraube (Linsenkopf)	2x
	Dübel	2x
	Schraube (Senkkopf)	2x
	Schraubenabdeckung	1x

Legende: ■ im Lieferumfang enthalten □ optional erhältlich - nicht kompatibel

LUFTQUALITÄT 									Kabelein- führung	Montage- clip	Montage- sockel	Montage- flansch	Zubehör
			USE-S	USE-M	USE-M (LCD)	USE-L	USE-L (LCD)	USEapp					
Kanalfühler	LK+ CO2	V		✓					M20	-	-	■	SET 2
		Temp VV		✓					M20	-	-	■	SET 2
		Temp AA		✓				✓	M20	-	-	■	SET 2
		LCD Temp VV/AA			✓			✓	M20	-	-	■	SET 2
		Temp_rH 3xV		✓				✓	M20	-	-	■	SET 2
		LCD Temp_rH 3xV			✓			✓	M20	-	-	■	SET 2
		Temp VV Relais		✓				✓	M25	-	-	■	SET 2
		LCD Temp VV Relais			✓			✓	M25	-	-	■	SET 2
		Temp BUS		✓				✓	M25	-	-	■	SET 2
		LCD Temp BUS			✓			✓	M25	-	-	■	SET 2
		Temp_rH BUS		✓				✓	M25	-	-	■	SET 2
		LCD Temp_rH BUS			✓			✓	M25	-	-	■	SET 2








ZUBEHÖR (im Lieferumfang enthalten)		
SET 1	Kabeleinführung M16	1x
	Deckelschraube	1x
	Montageclip	1x
	Zellkautschukdichtung	1x
	Bohrschraube (Senkkopf)	2x
	Schraubenabdeckung	1x
SET 2	Deckelschraube	1x
	Bohrschraube (Linsenkopf)	2x
	Dübel	2x
	Schraube (Senkkopf)	2x
	Schraubenabdeckung	1x

Legende: ■ im Lieferumfang enthalten □ optional erhältlich - nicht kompatibel

LUFTQUALITÄT 									Kabelein- führung	Montage- clip	Montage- sockel	Montage- flansch	Zubehör
			USE-S	USE-M	USE-M (LCD)	USE-L	USE-L (LCD)	USEapp					
Kanalfühler	LK+ CO2 100	V		✓					M20	-	-	■	SET 2
		VV		✓					M20	-	-	■	SET 2
		AA		✓				✓	M20	-	-	■	SET 2
		LCD VV/AA			✓			✓	M20	-	-	■	SET 2
		3xV		✓				✓	M20	-	-	■	SET 2
		LCD 3xV			✓			✓	M20	-	-	■	SET 2
		VV Relais		✓				✓	M25	-	-	■	SET 2
		LCD VV Relais			✓			✓	M25	-	-	■	SET 2
		Temp BUS		✓				✓	M25	-	-	■	SET 2
		LCD Temp BUS			✓			✓	M25	-	-	■	SET 2
		Temp_rH BUS		✓				✓	M25	-	-	■	SET 2
		LCD Temp_rH BUS			✓			✓	M25	-	-	■	SET 2

ZUBEHÖR (im Lieferumfang enthalten)		
SET 1	Kabeleinführung M16	1x
	Deckelschraube	1x
	Montageclip	1x
	Zellkautschukdichtung	1x
	Bohrschraube (Senkkopf)	2x
	Schraubenabdeckung	1x
SET 2	Deckelschraube	1x
	Bohrschraube (Linsenkopf)	2x
	Dübel	2x
	Schraube (Senkkopf)	2x
	Schraubenabdeckung	1x

Legende: ■ im Lieferumfang enthalten □ optional erhältlich - nicht kompatibel

LUFTQUALITÄT 									Kabelein- führung	Montage- clip	Montage- sockel	Montage- flansch	Zubehör
			USE-S	USE-M	USE-M (LCD)	USE-L	USE-L (LCD)	USEapp					
Kanalfühler	LK+ VOC	V / Temp VV		✓					M20	-	-	■	SET 2
		Temp AA		✓				✓	M20	-	-	■	SET 2
		LCD Temp VV/AA			✓			✓	M20	-	-	■	SET 2
		Temp_rH 3xV		✓				✓	M20	-	-	■	SET 2
		LCD Temp_rH 3xV			✓			✓	M20	-	-	■	SET 2
		Temp VV Relais		✓				✓	M25	-	-	■	SET 2
		LCD Temp VV Relais			✓			✓	M25	-	-	■	SET 2
		Temp BUS		✓				✓	M25	-	-	■	SET 2
		LCD Temp BUS			✓			✓	M25	-	-	■	SET 2
		Temp_rH BUS		✓				✓	M25	-	-	■	SET 2
LCD Temp_rH BUS			✓			✓	M25	-	-	■	SET 2		







ZUBEHÖR (im Lieferumfang enthalten)		
SET 1	Kabeleinführung M16	1x
	Deckelschraube	1x
	Montageclip	1x
	Zellkautschukdichtung	1x
	Bohrschraube (Senkkopf)	2x
	Schraubenabdeckung	1x
SET 2	Deckelschraube	1x
	Bohrschraube (Linsenkopf)	2x
	Dübel	2x
	Schraube (Senkkopf)	2x
	Schraubenabdeckung	1x

Legende: ■ im Lieferumfang enthalten □ optional erhältlich - nicht kompatibel

LUFTQUALITÄT 									Kabelein- führung	Montage- clip	Montage- sockel	Montage- flansch	Zubehör
			USE-S	USE-M	USE-M (LCD)	USE-L	USE-L (LCD)	USEapp					
Außenfühler	LA+	V		✓					M20	-	■	-	SET 2
		VV		✓				✓	M20	-	■	-	SET 2
		AA		✓				✓	M20	-	■	-	SET 2
		LCD VV/AA			✓			✓	M20	-	■	-	SET 2
		3xV		✓				✓	M20	-	■	-	SET 2
		LCD 3xV			✓			✓	M20	-	■	-	SET 2
		VV Relais			✓			✓	M25	-	■	-	SET 2
		LCD VV Relais				✓		✓	M25	-	■	-	SET 2
		BUS			✓			✓	M25	-	■	-	SET 2
		LCD BUS				✓		✓	M25	-	■	-	SET 2
		Temp BUS			✓			✓	M25	-	■	-	SET 2
		LCD Temp BUS				✓		✓	M25	-	■	-	SET 2
		Temp_rH BUS			✓			✓	M25	-	■	-	SET 2
LCD Temp_rH BUS				✓		✓	M25	-	■	-	SET 2		

ZUBEHÖR (im Lieferumfang enthalten)		
SET 1	Kabeleinführung M16	1x
	Deckelschraube	1x
	Montageclip	1x
	Zellkautschukdichtung	1x
	Bohrschraube (Senkkopf)	2x
	Schraubenabdeckung	1x
SET 2	Deckelschraube	1x
	Bohrschraube (Linsenkopf)	2x
	Dübel	2x
	Schraube (Senkkopf)	2x
	Schraubenabdeckung	1x

Legende: ■ im Lieferumfang enthalten □ optional erhältlich - nicht kompatibel

HELLIGKEIT & BEWEGUNG 									Kabelein- führung	Montage- clip	Montage- sockel	Montage- flansch	Zubehör
			USE-S	USE-M	USE-M (LCD)	USE-L	USE-L (LCD)	USEapp					
Multisensoren	Li65+	V/VV		✓					M20	-	■	-	SET 2
		A/AA		✓				✓	M20	-	■	-	SET 2
		3xV/4xV		✓				✓	M20	-	■	-	SET 2
		Temp BUS		✓				✓	M25	-	■	-	SET 2
		Temp_rH BUS		✓				✓	M25	-	■	-	SET 2
		Temp_rH_hPa BUS		✓				✓	M25	-	■	-	SET 2
Helligkeits- sensoren	LDF+	V/A		✓				✓	M20	-	■	-	SET 2
		Dual VV/AA		✓				✓	M20	-	■	-	SET 2
		BUS		✓				✓	M25	-	■	-	SET 2
		Dual BUS		✓				✓	M25	-	■	-	SET 2

ZUBEHÖR (im Lieferumfang enthalten)		
SET 1	Kabeleinführung M16	1x
	Deckelschraube	1x
	Montageclip	1x
	Zellkautschukdichtung	1x
	Bohrschraube (Senkkopf)	2x
	Schraubenabdeckung	1x
SET 2	Deckelschraube	1x
	Bohrschraube (Linsenkopf)	2x
	Dübel	2x
	Schraube (Senkkopf)	2x
	Schraubenabdeckung	1x

Legende: ■ im Lieferumfang enthalten □ optional erhältlich - nicht kompatibel



BISHER GRÖSSTES PROJEKT:
ÜBER **13.000** GERÄTE



EUROPÄISCHE ZENTRALBANK
FRANKFURT, DEUTSCHLAND



SEMPEROPER
DRESDEN, DEUTSCHLAND



THE WHITE HOUSE
WASHINGTON D.C., USA



AIRPORT ROISSY CHARLES DE GAULLE
PARIS, FRANKREICH



PRIME TOWER
ZÜRICH, SCHWEIZ



FONDATION LOUIS VUITTON
PARIS, FRANKREICH



WALDORF ASTORIA
BERLIN, DEUTSCHLAND



CHANGI CITY POINT SHOPPING MALL
SINGAPUR



TOMSON RIVIERA APARTMENT TOWERS
SHANGHAI, CHINA

KONTAKT

Thermokon Sensortechnik GmbH

Platanenweg 1 | 35756 Mittenaar | Deutschland
Phone: +49 2778 6960-0 | Fax: +49 2778 6960-400
email@thermokon.de | www.thermokon.de

CHINA

Thermokon Automation Equipment Co. Ltd.

479 Chun Dong Road | Xin Zhuang Industry Park,
Building C-1, 2/Floor | 201108 Shanghai
Phone: +86 21 5176 0211 | Fax: +86 21 5176 0213
info@thermokon.asia | www.thermokon.asia

FINNLAND

Thermokon Sensor Technology Finland OY

Edelfeltinkatu | 48200 Kotka
Phone: +358 45 230 7141
info@thermokon.fi | www.thermokon.fi

HONG KONG

Thermokon Sensor Technology Ltd.

Flat 6, 21/F, Lucida Industrial Building
43, Wang Lung Street | Tsuen Wan | Hong Kong
Phone: +852 3628 3760 | Fax: +852 3628 3762
info@thermokon.asia | www.thermokon.asia

NIEDERLANDE

Thermokon Sensor Technology Nederland B.V.

Rozenstraat 11 | 6361 HS Nuth
Phone: +3165 05 5 61 99
email@thermokon.nl | www.thermokon.nl

ÖSTERREICH

Thermokon Components GmbH

Heid-Werkstraße 4 | 2000 Stockerau
Phone: +43 2266 67485 | Fax: +43 2266 67485-34
info@thermokon.at | www.thermokon.at

SCHWEDEN

Thermokon-Danelko Elektronik AB

Metallgatan 1b | 26272 Ängelholm
Phone: +46 4 3144 84 54 | Fax: +46 4 3114 19 0
info@thermokon.se | www.thermokon.se

SCHWEIZ

Thermokon Sensortechnik Schweiz AG

Zürichstraße 46 | 8303 Bassersdorf
Phone: +41 447 5250-00 | Fax: +41 447 5250-01
email@thermokon.ch | www.thermokon.ch