

WRF06 LON

Raumfühler Unterputzmontage

thermokon[®]
HOME OF SENSOR TECHNOLOGY

Datenblatt

Technische Änderungen vorbehalten
Stand: 16.01.2024 • A120

LON
LOCAL OPERATING NETWORK



Abbildung ähnlich, abhängig vom Schalterprogramm

» ANWENDUNG

Unterputz-Raumfühler zur Temperaturmessung in Wohnräumen, Büros etc. Ausgelegt zur Aufschaltung auf Regler- und Anzeigesysteme. Durch die hochwertige Optik und den passenden Designrahmen aus verschiedensten Schalterprogrammen, eignet sich das Gerät besonders für designorientierte Einrichtungen. Die Montage kann separat im Einzelrahmen oder im Mehrfachrahmen erfolgen. Optional besteht die Möglichkeit Bedienelemente zur Steuerung von HLK-Anlagen im Gerät zu verbauen. Edelstahlausführung auf Anfrage erhältlich.

» TYPENÜBERSICHT

Raumfühler Temperatur – aktiv LON

- WRF06 AO2V LON <Schalterprogramm>
- WRF06 DI4 LON <Schalterprogramm>

<Schalterprogramm>: siehe technische Daten

» SICHERHEITSHINWEIS – ACHTUNG

Der Einbau und die Montage elektrischer Geräte (Module) dürfen nur durch eine autorisierte Elektrofachkraft erfolgen.



Das Gerät ist nur für die bestimmungsgemäße Verwendung vorgesehen. Ein eigenmächtiger Umbau oder eine Veränderung ist verboten! Die Module dürfen nicht in Verbindung mit Geräten benutzt werden, die direkt oder indirekt menschlichen, gesundheits- oder lebenssichernden Zwecken dienen oder durch deren Betrieb Gefahren für Menschen, Tiere oder Sachwerte entstehen können. Der Anschluss von Geräten mit Stromanschluss darf nur bei freigeschalteter Anschlussleitung erfolgen!

Ferner gelten

- Gesetze, Normen und Vorschriften
- Der Stand der Technik zum Zeitpunkt der Installation
- Die technischen Daten sowie die Bedienungsanleitung des Gerätes

» PRODUKTPRÜFUNG UND-ZERTIFIZIERUNG



Konformitätserklärung

Erklärungen zur Konformität der Produkte finden Sie auf unserer Webseite
<https://www.thermokon.de/direct/categories/wrf06-lcd-rc>

» ENTSORGUNGSHINWEIS



Das Symbol der durchgestrichenen Mülltonne weist darauf hin, dass das Produkt bzw. entnehmbare Batterien nicht über den Haus- oder Gewerbemüll entsorgt werden dürfen. Innerhalb der EU sind Sie gesetzlich verpflichtet das Produkt einer getrennten, geeigneten Entsorgung gem. den nationalen Gesetzen Ihres Landes zuzuführen. Alternativ wenden Sie sich an Ihren Lieferanten oder an die Thermokon Sensortechnik GmbH. Weitere Informationen finden Sie unter: www.thermokon.de

» ANMERKUNGEN ZU FÜHLERN ALLGEMEIN

Speziell bei passiven Fühlern in Zweileiter-Ausführung ist der Leitungswiderstand der Zuleitung zu berücksichtigen. Gegebenenfalls muss dieser in der Folgeelektronik korrigiert werden. Infolge der Eigenerwärmung beeinflusst der Messstrom die Genauigkeit der Messung. Daher sollte dieser nicht größer als 1 mA liegen.

Bei Verwendung von langen Anschlussleitungen (abhängig vom verwendeten Querschnitt) kann durch den Spannungsabfall auf der gemeinsamen GND-Leitung (verursacht durch Versorgungstrom und Leitungswiderstand) das Messergebnis verfälscht werden. In diesem Fall müssen zwei GND-Leitungen zum Fühler gelegt werden, eine für den Versorgungstrom und eine für den Messstrom.

Bei Fühlern mit Messumformer sollte dieser in der Regel in der Messbereichsmittle betrieben werden, da an den Messbereichsendpunkten erhöhte Abweichungen auftreten können. Die Umgebungstemperatur der Messumformerelektronik sollte konstant gehalten werden. Die Messumformer müssen bei einer konstanten Betriebsspannung ($\pm 0,2$ V) betrieben werden. Strom-/Spannungsspitzen beim Ein-/Ausschalten der Versorgungsspannung müssen bauseits vermieden werden.

» MONTAGEHINWEISE RAUMSENSOREN

Die Genauigkeit der Raumsensoren wird neben den technischen Spezifikationen durch die Positionierung und Montageart beeinflusst.

Bei Montage zu Beachten:

- Unterputzdose (falls vorhanden) abdichten.
- Montageort, Zugluft, Wärmequellen, Strahlungswärme oder direkte Sonneneinstrahlung können die Messwerterfassung beeinflussen.
- Baustoffspezifischen Eigenschaften des Montageorts (*Ziegel-, Beton-, Stell-, Hohlwände, ...*) können die Messwerterfassung beeinflussen. (*z.B.: Beton nimmt langsamer die Temperaturveränderung innerhalb eines Raumes an als Wände in Leichtbauweise*)

Montage wird nicht empfohlen in...

- Zugluft (z.B.: direkte Nähe zu Fenster / Türen / Lüfter ...),
- direkter Nähe von Wärmequellen,
- direkte Sonneneinstrahlung
- Nischen / zwischen Möbeln / ...

» WÄRMEENTWICKLUNG DURCH ELEKTRISCHE VERLUSTLEISTUNG

Die elektrische Verlustleistung von Sensoren mit elektronischen Bauelementen kann die Temperaturmessung beeinflussen und steht in Abhängigkeit der jeweiligen Betriebsspannung. Diese Verlustleistung muss bei der Temperaturmessung berücksichtigt werden. Bei einer festen Betriebsspannung ($\pm 0,2$ V) geschieht dies in der Regel durch Addieren bzw. Subtrahieren eines konstanten Offsetwertes.

Thermokon Messumformer können mit variablen Betriebsspannungen betrieben werden. Werkseitig werden die Messumformer bei einer Referenz-Betriebsspannung von 24 V = eingestellt.

Bei dieser Spannung ist die zu erwartende Messabweichung des Ausgangssignals am geringsten. Andere Betriebsspannungen können eine Messabweichung verursachen.

Eine Nachkalibrierung kann Gerätespezifisch direkt am Gerät oder über eine Softwarevariable (APP oder BUS) erfolgen.

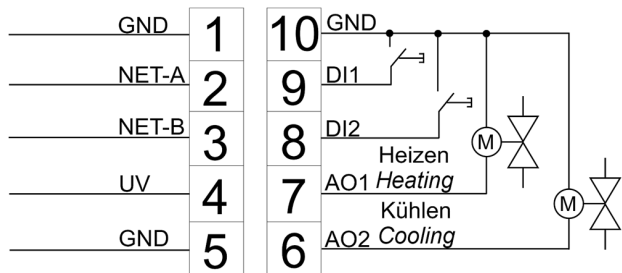
Achtung: Auftretende Zugluft führt die Verlustleistung am Fühler besser ab. Dadurch kommt es zu zeitlich begrenzten Abweichungen bei der Temperaturmessung.

» TECHNISCHE DATEN

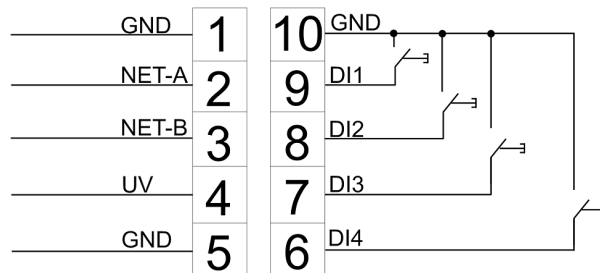
Messgrößen	Temperatur
Ausgang Spannung	AO2V 2x 0..10 V, min. Last 5 kΩ
Netzwerktechnologie	LON FT (free topology)
Spannungsversorgung	15..24 V = (±10%) oder 24 V ~ (±10%) SELV
Leistungsaufnahme	typ. 0,9 W (24 V =) 1 VA (24 V ~)
MessbereichTemperatur	0..+50 °C
Temperatureinsatzbereich	max. zulässiger Arbeitsbereich 0..+50 °C
Genauigkeit Temperatur	±1% vom Messbereich (typ. bei 21 °C)
Eingänge	DI4 4x digital, für potentialfreie Schaltkontakte
Schalterprogramm Berker	S.1, B.3 Aluminium, B.7 Glas, Q.1, Q.3, K.1, K.5 Aluminium Edelstahl
Schalterprogramm Feller	EDIZIOdue
Schalterprogramm Gira	E2, E3, Standard 55, Esprit, Event, Flächenschalter
Schalterprogramm Jung	LS 990, A 500, AS 500, A plus, A creation, CD 500
Schalterprogramm Merten	M-Smart, M-Arc, M-Plan, 1-M, Atelier-M, M-Pure, Artec, Artec Edelstahl, Antik
Schalterprogramm Peha	Aura, Aura Glas
Schutzart	IP20 gemäß DIN EN 60529
Anschluss elektrisch	Schraubklemme, max. 1,5 mm², steckbar
Umgebungsbedingung	0..+50 °C, max. 85% rH nicht kondensierend
Montage	Unterputz in Standard UP-Dose (Ø=55 mm)
Hinweise	weitere Schalterprogramme auf Anfrage

» ANSCHLUSSPLAN & KONFIGURATION

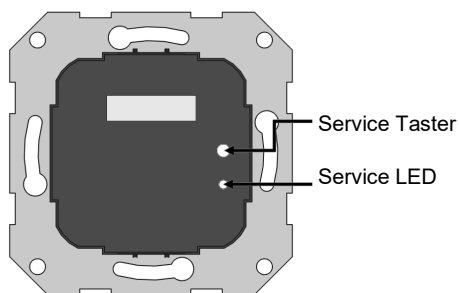
WRF06 AO2V LON



WRF06 DI4 LON



Vorderansicht





Software:

Das LNS Plug-In und weitere Informationen zur Parametrierung des WRF06 LON finden Sie auf unserer Webseite:
www.thermokon.de

» ABMESSUNGEN (MM)

WRF06 LON + Gira E2

